


COPRITEC CPM

DESCRIZIONE PRODOTTO




Coprigiunti di dilatazioni modulari brevettati realizzati secondo le larghezze richieste. Particolarmente indicati come coprigiunti a parete o a soffitto, sono fornibili sia nella versione lineare che angolare. Il profilo si compone di due elementi laterali che fungono sia da sistema di fissaggio con viti e tasselli sia di contenimento e movimento della lastra in alluminio, fornita nella larghezza a misura. Entrambi gli elementi sono in alluminio anodizzato argento.

CARATTERISTICHE TECNICHE

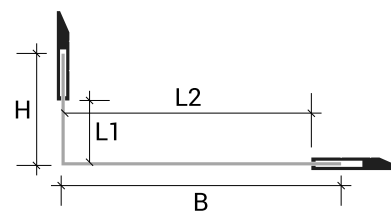
Lunghezza: 2,70 metri



Alluminio - CPM 450 AS



Alluminio - CPML/AS
 $B = L + 13 \text{ mm} + 13 \text{ mm}$



-
 $H = L1 + 13 \text{ mm}$
 $B = L2 + 13 \text{ mm}$

DESCRIZIONE MATERIALE

Alluminio

La lega primaria di alluminio EN AW - 6060 con grado di tempra T6 è adatta per estrusioni complesse, presenta un'elevata resistenza ed una ottima finitura superficiale allo stato naturale che si presta ottimamente a successivi processi di finitura.

ALLUMINIO ANODIZZATO:

Il processo di ossidazione anodica opera contro la corrosione generata da agenti atmosferici non combinati con processi galvanici.

Secondo la norma EN 12373 i profili vengono trattati con processi preventivi che li rendono uniformemente opachi, successivamente vengono colorati tramite processo di ossidazione elettro-chimica nei colori standard Argento, Oro, Bronzo, Rame e Titanio con spessore fino a 10 micron.



AS

copritec >> CPM Modulo di fissaggio in Alluminio Anodizzato per coprigiunti modulari		
Cod.	HxB mm	Finitura
CPM450AS270	6x45	AS - Argento

copritec >> CPM Profilo di copertura in Alluminio Anodizzato per coprigiunti modulari	
Cod.	Finitura
CPML/AS270	AS - Argento
CPMP/AS270	AS - Argento



APPLICAZIONE

1. Scegliere il profilo in funzione dei carichi e delle dilatazioni a cui sarà sottoposto. Se necessario livellare il sottofondo utilizzando uno strato di malta plastica con larghezza di 10 cm ca calcolando preventivamente che a posa ultimata il giunto risulti perfettamente a filo del pavimento finito;
2. Stendere con l'ausilio di una spatola dentata il collante nell'area di applicazione del profilo;
3. Tagliare il profilo alla lunghezza richiesta;
4. Allineare il giunto verificandone la perfetta linearità, se presenti, fissare le ali al sottofondo utilizzando tasselli ad espansione meccanica o chimica dimensionati in funzione dei carichi e alle caratteristiche del supporto;
5. Il fissaggio deve essere eseguito parallelamente su entrambi i lati del profilo posizionando, se previsti, un tassello ogni 30 cm. utilizzando i fori esterni in maniera alternata tra le due ali di fissaggio;
6. Se necessario, in base al tipo di materiale di rivestimento, è consigliata una sigillatura elastica di 3 ÷ 5 mm tra il bordo finale del rivestimento ed il profilo.

N.B.: I profili in alluminio offrono una limitata resistenza alle sostanze alcaline, il loro uso quindi deve essere valutato in base alle aggressioni chimiche previste. I profili in alluminio a contatto con sostanze cementizie possono essere attaccati da processi di corrosione, pertanto i residui di collanti e sigillanti usati devono essere rimossi immediatamente. In fase di posa deve essere usata la giusta quantità di collante e osservati i giusti tempi di asciugatura evitando di creare cavità nelle quali può ristagnare l'acqua che porterebbe alla formazione di sostanze alcaline (idrossido di alluminio) e innescare fenomeni elettrolitici corrosivi.

PULIZIA E MANUTENZIONE

ALLUMINIO:

L'alluminio non richiede manutenzione speciale.

Per la pulizia, usare alcool incolore diluito in acqua o detersivi neutri, evitando quelli acidi (es. acido cloridrico o fluoridrico), impiegare spugne o panni non abrasivi per evitare danni. Consigliamo di non applicare i detersivi direttamente sulle superfici. Dopo la pulizia, risciacquare con acqua e asciugare subito con un panno morbido. Evitare lucidanti. Rimuovere rapidamente residui di cemento o fuganti per proteggere la superficie.

AVVERTENZE

I presenti profili devono essere maneggiati con cautela, avendo cura di utilizzare guanti resistenti al taglio. Le indicazioni e le prescrizioni della presente, pur corrispondendo alla nostra esperienza, sono da ritenersi puramente di carattere indicativo, e dovranno essere confermate da esaurienti applicazioni pratiche. Profilitec declina ogni responsabilità per eventuali danni a persone o cose derivanti da un uso improprio del prodotto. L'utilizzatore è tenuto a stabilire se il prodotto sia o meno idoneo all'impiego e se ne assume ogni responsabilità derivante da una non corretta posa del materiale.

VOCE DI CAPITOLATO

Fornitura e posa in opera di profilo in _____ (materiale), con finitura _____
 _____ (vedi sezione Descrizione Materiale) di misura caratteristica _____ mm, dotato
 di sede di alloggio lamiera adatta come coprigiunto di dilatazione per parete o soffitto.

Tipologia famiglia _____ della ditta Profilitec come supporto per coprigiunto da utilizzare a soffitto
 o a parete da fornire e posare a regola d'arte rispettando le modalità ed i campi di applicazione indicati dal produttore.

Lunghezza del profilo: 4000 mm

Codice del profilo: _____

Materiale: _____ €/m

Posa: _____ €/m

Prezzo complessivo: _____ €/m